

Contraloría General

Departamento del Cesar

*Hacia un **Control Oportuno** de la mano del Ciudadano*

AUDIENCIA PÚBLICA DE RENDICIÓN DE CUENTAS VIGENCIA 2016

CÉSAR CERCHIARO DE LA ROSA
Contralor General del Departamento del Cesar



PLAN ESTRATÉGICO 2016-2019


“Hacia un control oportuno, de la mano del ciudadano”



EJE ESTRATÉGICO 1°

CESAR TRANSPARENTE Y VISIBLE

1.1. Promover
lucha
anticorrupción
y la
transparencia



1.2. Consolidar
la contratación
visible



1.3. Promover
la transparencia
en la
administración
pública

1.1. PROMOVER LUCHA ANTICORRUPCIÓN Y LA TRANSPARENCIA



FORTALECIMIENTO Y CAPACITACIÓN A 179 FUNCIONARIOS DE LOS SUJETOS DE CONTROL SUR, NORTE, CENTRO Y 28 FUNCIONARIOS DE LA CDGC EN LA IMPLEMENTACIÓN DE LA LEY DE TRANSPARENCIA Y DE ACCESO A LA INFORMACIÓN PÚBLICA LEY 1712 DE 2014 Y SEGUIMIENTO AL PLAN ANTICORRUPCIÓN Y DE ATENCIÓN AL CIUDADANO.



1.1. PROMOVER LUCHA ANTICORRUPCIÓN Y LA TRANSPARENCIA

LA CGDC LOGRÓ LA IMPLEMENTACIÓN EN UN 95% DE LA LEY DE TRANSPARENCIA Y DE ACCESO A LA INFORMACIÓN PÚBLICA LEY 1712 DE 2014 A TRAVES DE LA PÁGINA WEB

<http://www.contraloriacesar.gov.co/web/index.php/contraloria/trasporencia-y-derecho-de-acceso-a-la-informacion-publica-nacional>

TRANSPARENCIA Y DERECHO DE ACCESO A LA INFORMACIÓN PÚBLICA NACIONAL

En cumplimiento a la Ley 1712 del 6 de marzo de 2014, la Contraloría General del departamento del Cesar coloca a disposición de la ciudadanía la siguiente Información

Mecanismos de Contacto

Contacto

Ubicación y Horarios

Notificaciones Judiciales

Políticas de Seguridad

Información de Interés

Datos abiertos

Convocatorias

Preguntas y Respuestas frecuentes

Glosario

Noticias

Calendario de Actividades

Información para niñas, niños y adolescentes

Estructura Orgánica

Misión y Visión



1.2. CONSOLIDAR LA CONTRATACIÓN VISIBLE



Ambiente de
Capacitaciones

**REPORTE DE UN 81% DE
INFORMACIÓN DE CONTRATACIÓN
RENDIDA DE LOS SUJETOS DE LA
VIGENCIA 2016 EN EL APLICATIVO
SIA OBSERVA**



EJE ESTRATÉGICO 2°

CONTROL CIUDADANO PRIMERO

2.1. Promoción del control ciudadano



2.2. Transformación del programa Contralor Escolar



2.3. Creación de Auditores Ciudadanos y Universitarios

PARTICIPACION CIUDADANA



2.1. PROMOCIÓN DEL CONTROL CIUDADANO

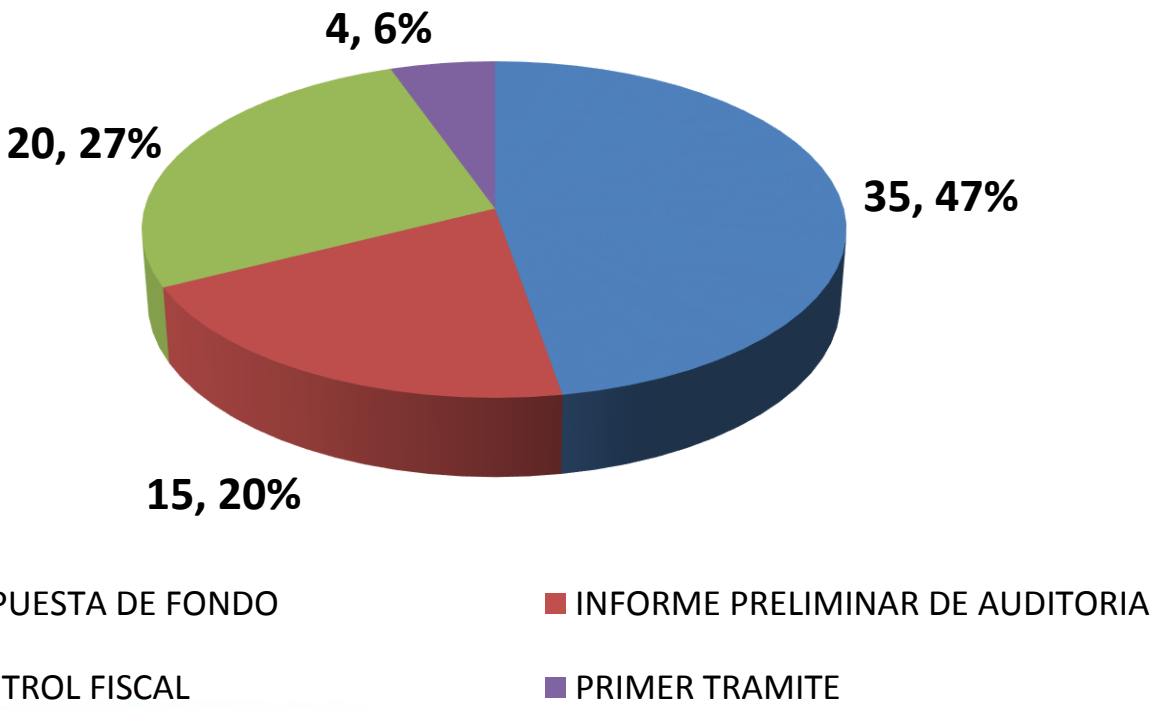


FORTALECIMIENTO Y CAPACITACIÓN A 90 VEEDORES CIUDADANOS EN CONTROL SOCIAL A LA GESTIÓN PÚBLICA A TRAVÉS DEL CONVENIO CON LA ESAP



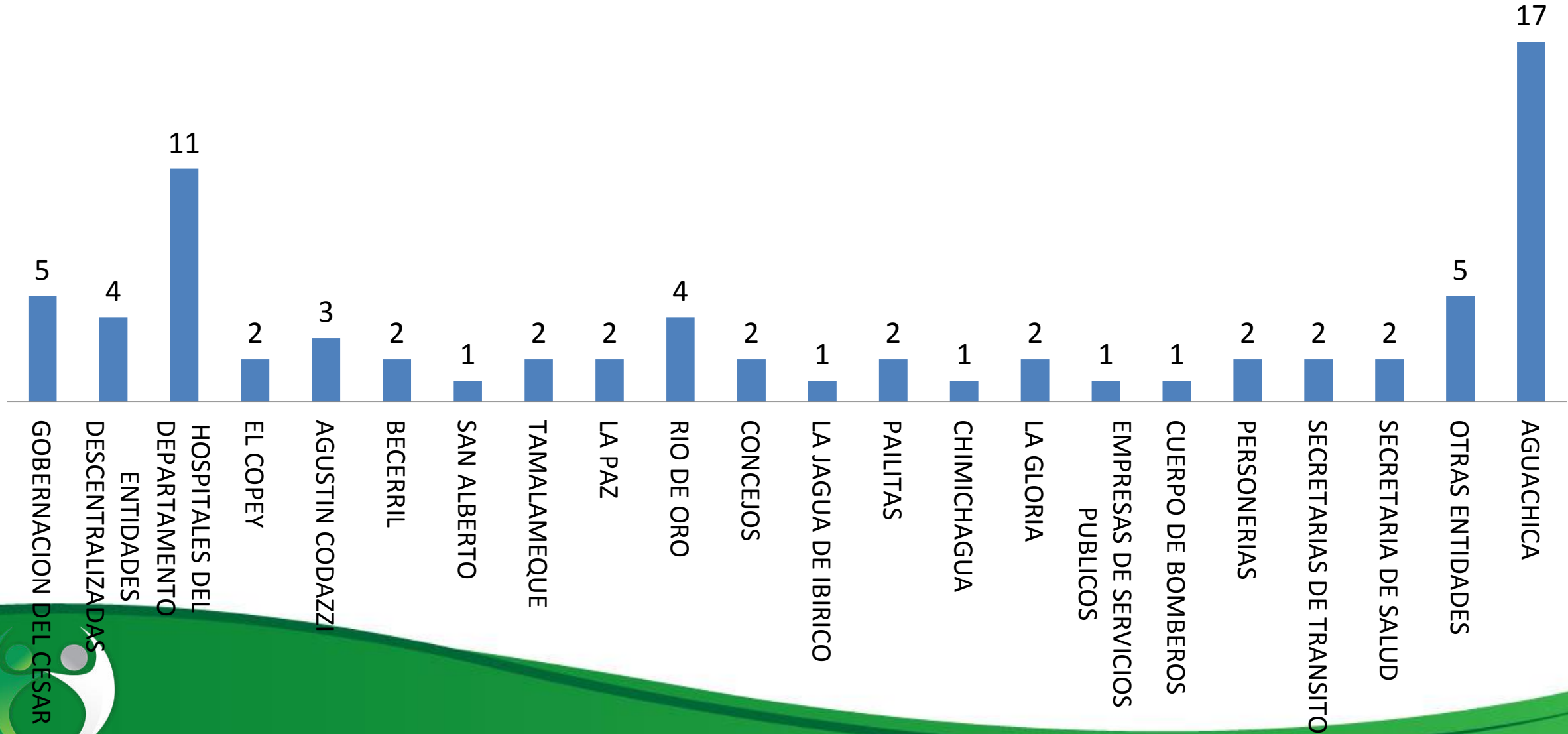
GESTIÓN Y TRÁMITE DE LAS PQRS

TRAMITE DENUNCIAS



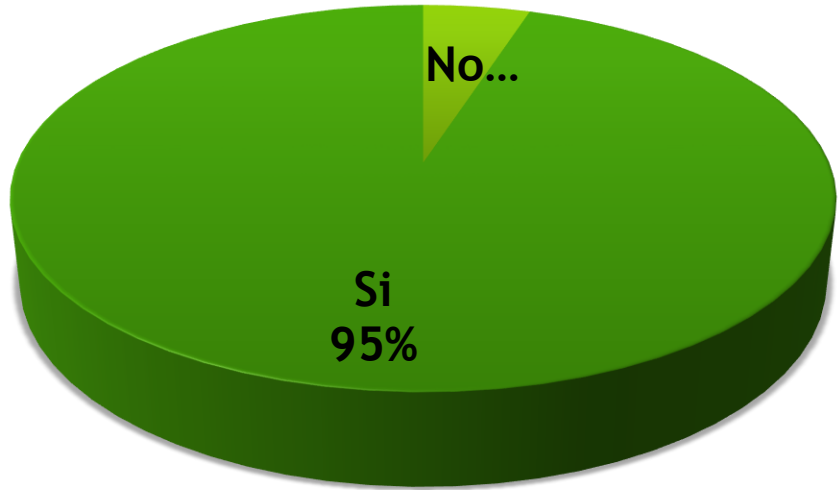
EN LA OFICINA DE PARTICIPACIÓN CIUDADANA SE RADICARON 74 DENUNCIAS DURANTE LA VIGENCIA 2016, LAS CUALES SE TRAMITARON SEGÚN EL PROCEDIMIENTO ESTABLECIDO EN LA RESOLUCIÓN 0000298 2016 Y LA LEY 1755 DE 2015

DENUNCIAS POR ENTIDADES



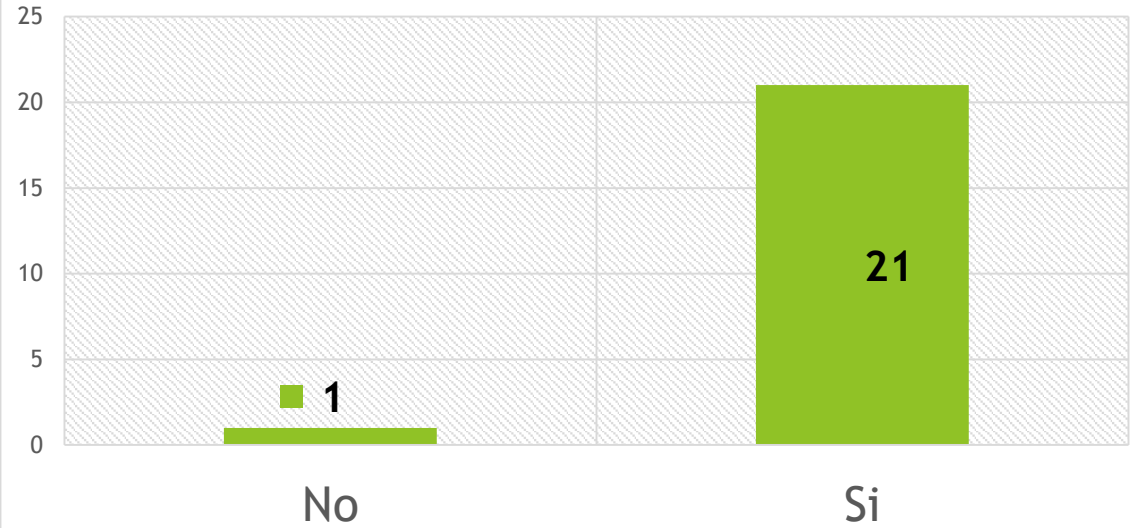
NIVEL DE SATISFACCIÓN 95%

¿Sus solicitudes, quejas, denuncias, peticiones y reclamos son atendidas oportunamente?



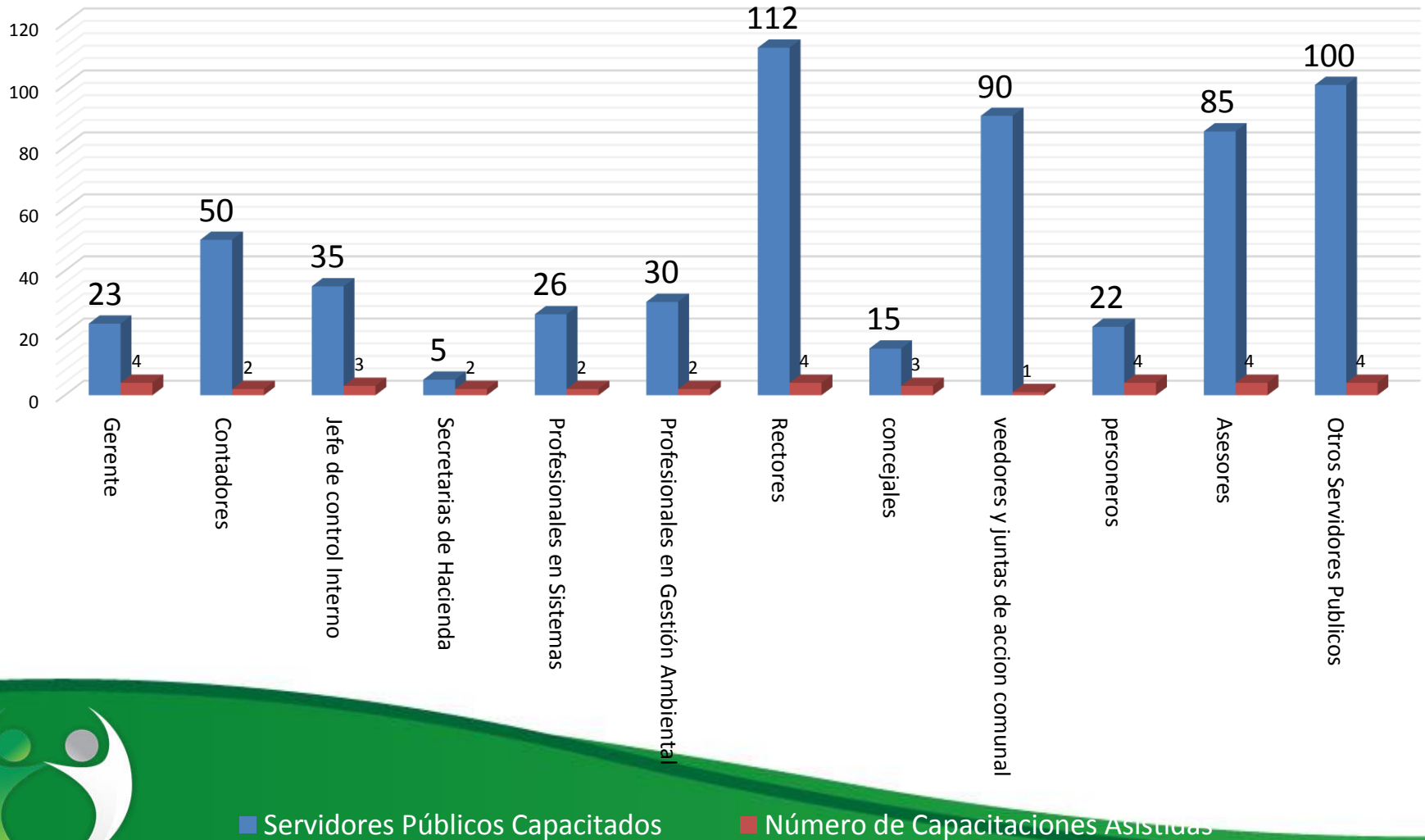
■ No ■ Si

¿La respuesta dada por la Contraloría General del Departamento del Cesar a sus solicitudes, quejas, denuncias, peticiones y reclamos cumplió sus expectativas?



PROMOCION DEL CONTROL CIUDADANO A TRAVES DEL PROGRAMA DE PARTICIPACION CIUDADANA

Sujetos de Control Capacitados



**LA CGDC CAPACITÓ
A 1020
FUNCIONARIOS DE
LOS SUJETOS DE
CONTROL**



PLAN DE PROMOCIÓN Y DIVULGACIÓN DE PARTICIPACION CIUDADANA

TEMATICA
Plataforma SIA OBSERVA
Normatividad ambiental
Control Social a la Gestión Pública, Veedurías Ciudadanas.
Socialización ordenanza n° 114 de 2015- proceso de elección de contralores estudiantiles para la inclusión en el plan educativo 2017
Implementación y Seguimiento a la ley de Transparencia y del Derecho de acceso a la Información Pública Nacional ley 1712 de 2014. Y Seguimiento al Plan Anticorrupción y atención al Ciudadano. Instalación de Audiencia Pública.
Manejo de las TICS
Seminario ESAP-de presupuesto público y normas internacionales de contabilidad del sector público NICSP
Seminario Auditorias Ambientales

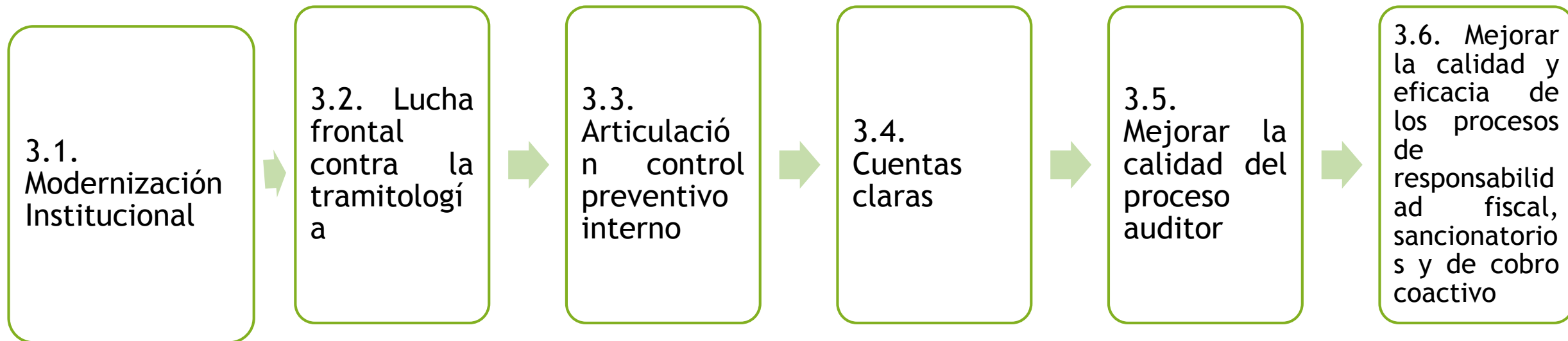


CAPACITACIONES REALIZADAS DURANTE LA VIGENCIA 2016



EJE ESTRATÉGICO 3°

MEJORAMIENTO DE LA GESTIÓN PÚBLICA Y CONTROL PREVENTIVO



3.1. MODERNIZACIÓN INSTITUCIONAL GESTIÓN DE CONVENIOS Y ALIANZAS INTERINSTITUCIONALES



CONVENIO INTERADMINISTRATIVO NO. 05 DEL CUATRO DE AGOSTO DE 2016, ENTRE EL SERVICIO NACIONAL DE APRENDIZAJE -SENA- Y LA CONTRALORÍA GENERAL DEL DEPARTAMENTO DEL CESAR



CONVENIO DE COOPERACIÓN NÚMERO 02 DEL 17 DE NOVIEMBRE DE 2016, ENTRE LA CONCESIÓN RUNT S.A. Y LA CONTRALORÍA GENERAL DEL DEPARTAMENTO DEL CESAR.



CONVENIO INTERADMINISTRATIVO NO. 05 DEL CUATRO DE AGOSTO DE 2016, ENTRE EL SERVICIO NACIONAL DE APRENDIZAJE -SENA- Y LA CONTRALORÍA GENERAL DEL DEPARTAMENTO DEL CESAR



3.2. LUCHA FRONTAL CONTRA LA TRAMITOLOGÍA



IMPLEMENTACIÓN DE LA
ESTRATEGIA
DENOMINADA "POLÍTICA
CONTROL PREVENTIVO
CERO PAPEL"

3.3. ARTICULACIÓN CONTROL PREVENTIVO INTERNO

CAPACITACIÓN PLAN ANTICORRUPCIÓN Y DE ATENCIÓN AL CIUDADANO



LA CGDC PROMOVIO Y EVALUÓ LA IMPLEMENTACIÓN DEL MECI Y DEL SISTEMA DE CONTROL INTERNO COMO HERRAMIENTA DE CONTROL PREVENTIVO A LOS SUJETOS DE CONTROL A TRAVÉS DE LA EVALUACIÓN DEL PROCESO AUDITOR EN EL COMPONENTE DEL SISTEMA DE CONTROL INTERNO.

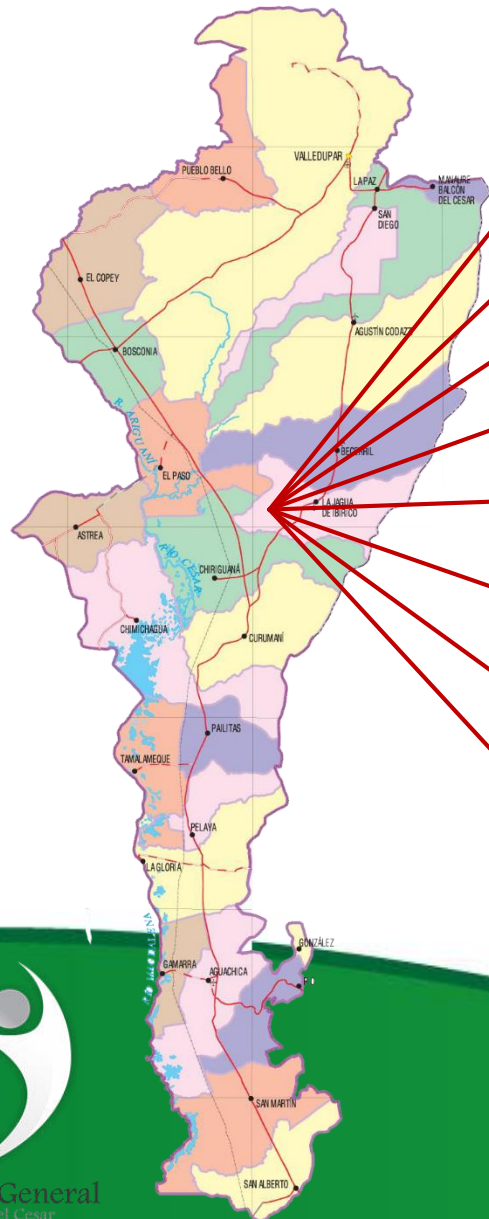
CAPACITACION GUIA DE ADMINISTRACIÓN DEL RIESGO DAFP



CONTROL FISCAL



A quienes Vigilamos?



▪ 24 ALCALDIAS

▪ 23 HOSPITALES MUNICIPALES Y 3 DEPARTAMENTALES

▪ 19 EMPRESAS DE SERVICIOS PÚBLICOS

▪ 24 CONCEJOS MUNICIPALES

▪ 24 PERSONERÍAS

10 Entidades del orden municipal (Inst. Cultura, Deporte, Tránsito y Transporte, Unidad de Servicios Públicos – González.

▪ 164 INSTITUCIONES EDUCATIVAS

▪ 6 Entidades del orden departamental (Asamblea, Aguas del Cesar, Área Metropolitana, CROMI, IDREC, IDECESAR)



ENTIDADES A LAS CUALES SE LES REALIZÓ AUDITORIA EN EL 2016

ENTIDAD	AUDITADAS
ALCALDIA	13
HOSPITALES	16
EMPRESAS SERVICIOS PUBLICOS	7
CONCEJOS	2
PERSONERIA	2
GOBERNACION	1
	41

SE CUMPLIÓ EN UN 100% LA EJECUCIÓN DEL PLAN GENERAL DE AUDITORIAS, Y COMUNICADAS A LOS RESPECTIVOS SUJETOS DE CONTROL



PRESUPUESTO AUDITAR VS. AUDITADO

PRESUPUESTO AUDITAR VS. AUDITADO				
	AUDITAR		AUDITADO	
SUJETOS ORDEN DPTAL Y MUNICIPAL	134	2.613.562.036.839	41	1.993.497.016.570
INSTITUCIONES EDUCATIVA	164	1.504.774.558.631	-	
TOTAL	298	4.118.336.595.470	41	1.993.497.016.570
% SUJETOS AUDITADOS			14%	
% PRESUPUESTO AUDITADO			48%	



RESULTADO DEL CONTROL FISCAL

HALLAZGOS EVIDENCIADOS				
FISCALES	VALOR	PENALES	DISCIPLINARIOS	ADMINISTRATIVOS
80	7.892.968.189	16	129	868

HALLAZGOS TRASLADADOS			
FISCALES DIRECCION FISCAL CGDC	VALOR	PENALES FISCALIA GENERAL DE LA NACION	DISCIPLINARIOS PROCURADURIA GENERAL DE LA NACION
66	3.996.392.870	16	106

PLANES DE MEJORAMIENTO SUSCRITOS

De las 41 entidades a las cuales se les hizo auditoria, han suscrito 32 Planes de mejoramiento.



QUEJAS ATENDIDAS DENTRO DEL PROCESO AUDITOR

RELACION DE QUEJAS ATENDIDAS	
ALCALDIA DE LA PAZ	3
ALCALDIA DE SANDIEGO	1
ESP AGUACHICA	1
HOSPITAL LOCAL AGUACHICA	1
TRANSITO	2
ALCALDIA DE AGUACHICA	9
ALCALDIA DE PAILITAS	4
ALCALDIA DE GONZALEZ	1
HOSPITAL TAMALAMEQUE	5
ALCALDIA DE TAMALAMEQUE	2
HOSPITAL CHIRIGUANA	2
HOSPITAL LA JAGUA	1
ALCALDIA CHIMICHAGUA	1
ALCALDIA BOSCONIA	1
ALCALDIA LA GLORIA	4
GOBERNACION	16
TOTAL	54

**SE ATENDIERON 54
DENUNCIAS DENTRO
DEL PROCESO
AUDITOR
INSTAURADAS POR
LA COMUNIDAD**



BENEFICIO DEL CONTROL FISCAL

SUJETO VIGILADO	Valor
ALCALDIA MUNICIPAL DE LA GLORIA CESAR	24.624.652
HOSPITAL LOCAL DE LA JAGUA DE IBIRICO	33.236.540
EMPRESA DE SERVICIOS PUBLICOS EMPOSANDIEGO DE SAN DIEGO CESAR	489.300
ALCALDIA MUNICIPAL DE LA PAZ	1.551.700
ALCALDIA DEL MUNICIPIO DE GONZALEZ	334.480
ALCALDIA DE CODAZZI	226.445.100
TOTAL	286.681.772



SANCIONATORIOS

Durante los procesos de auditoria se establecieron **veinte (20)** sancionatorios por incumplimientos a las Resoluciones No. 000377 del 15 de junio de 2010 y Resolución No. 000375 de 2010,

- INCUMPLIMIENTO RENDICION DE LA CUENTA
- INCUMPLIMIENTO DE PLANES DE MEJORAMIENTO



CAPACITACIONES - FORTALECIMIENTO DEL PROCESO AUDITOR Y SUJETOS DE CONTROL

En cumplimiento al Plan de Acción de esta dirección, en la vigencia 2016 se realizaron las siguientes capacitaciones dirigidas a los funcionarios de la Contraloría General del Departamento del Cesar y a los sujetos de control:

Tres (3) seminarios taller sobre la normatividad ambiental vigente.

Dos (2) seminarios taller sobre auditorías ambientales.

CAPACITACIÓN AUDITORIAS AMBIENTALES



INFORMES ELABORADOS EN CUMPLIMIENTO DEL ARTICULO 9 LEY 330 DEL 2016

- Revisar y fenecer las cuentas
- Llevar un registro de la deuda pública del departamento.
- Informe anual sobre el estado de los recursos naturales y del ambiente.
- Informe sobre el estado de las finanzas de las entidades el departamento a nivel central y descentralizado
- Auditar el balance de la hacienda departamental para ser presentado a la Asamblea Departamental.



INFORME FINANCIERO 2015



FENECIMIENTO DE LA CUENTA

FENECIMIENTO DE LAS CUENTAS	
FENECIDAS	32
NO FENECIDAS	9



PARTICIPACION DE LOS RECURSOS PROPIOS DE LOS MUNICIPIOS DEL CESAR DURANTE LA VIGENCIA 2015

NOMBRE DEL MUNICIPIO	Recursos Propios	Total presupuesto	% Participación
AGUACHICA	18,102,124.00	83,926,775.04	22%
AGUSTIN CODAZZI	6,970,346.00	56,830,775.00	12%
ASTREA	1,346,811.00	25,406,635.00	5%
BECERRIL	8,568,800.00	39,163,852.00	22%
BOSCONIA	5,461,768.00	38,319,029.00	14%
COPEY	3,458,934.00	28,305,624.00	12%
CURUMANI	3,007,595.00	34,107,276.00	9%
CHIMICHAGUA	1,996,946.00	32,049,211.00	6%
CHIRIGUANA	10,933,087.00	140,232,562.00	8%
GAMARRA	2,881,807.00	24,725,028.00	12%
GONZALEZ	574,951.00	10,356,659.00	6%
EL PASO	5,536,891.00	40,742,684.00	14%



PARTICIPACION DE LOS RECURSOS PROPIOS DE LOS MUNICIPIOS DEL CESAR DURANTE LA VIGENCIA 2015

LA GLORIA	3,104,774.00	29,348,172.00	11%
LA PAZ	2,396,591.00	33,922,054.00	7%
LA JAGUA IBIRICO	41,781,549.00	164,291,084.00	25%
MANAURE	818,909.00	19,216,799.00	4%
PAILITAS	1,333,854.00	26,770,297.00	5%
PELAYA	2,803,016.00	36,023,108.00	8%
PUEBLO BELLO	1,101,452.00	35,245,689.00	3%
RIO DE ORO	1,929,641.00	25,408,700.00	8%
SAN ALBERTO	8,225,346.00	36,119,590.00	23%
SAN DIEGO	1,012,120.00	16,277,103.00	6%
SAN MARTIN	6,586,083.00	34,673,254.00	19%
TAMALAMEQUE	1,331,855.00	11,348,660.00	12%



CIERRE FISCAL

El Cierre Fiscal tiene como objetivo determinar el Superávit o Déficit del Departamento del Cesar, resultado de las operaciones efectuadas durante el ejercicio de la vigencia actual. Para tal fin, es indispensable conocer de las disponibilidades de recursos y las exigibilidades por cada una de fuentes de financiación.

Entidades	Cierre positivo	Cierre negativo
Gobernación y Alcaldías	10	15
Hospitales	3	19
Empresa de Servicios Públicos	7	11



DEUDA PÚBLICA

La Contraloría General Departamento del Cesar en cumplimiento de sus facultades constitucionales y legales, le compete hacer seguimiento al comportamiento de la Deuda Pública, a exigir a las entidades territoriales y sus descentralizados de los niveles departamental y municipal registrar la Deuda Pública, y se obliga a las entidades a presentar informes que permitan hacer su seguimiento

DEUDA PÚBLICA POR SECTORES

ENTIDADES	SALDO 2015
GOBERNACION	141,038,853,456
MUNICIPIOS	51,164,206,723
TOTAL	192,203,060,179



DEUDA PUBLICA MUNICIPIOS

ENTIDAD	SALDO A 2015
AGUSTIN CODAZZI	4,393,367,760
EL PASO	5,902,198,877
BOSCONIA	4,459,977,480
CURUMANI	1,004,667,000
CHIRIGUANA	5,040,000,000
CHIMICHAGUA	NO REPORTA INFORMES
EL COPEY	2,311,233,566
LA PAZ	3,600,000,000
GAMARRA	1,835,156,386
PELAYA	1,700,000,000
PUEBLO BELLO	2,661,585,622
SAN ALBERTO	3,436,888,348
LA GLORIA	1,613,836,000
MANAURE	2,930,554,220
SAN MARTIN	7,513,387,000
AGUACHICA	902,426,533
SAN DIEGO	1,858,927,931
TOTALES	51,164,206,723.00



INFORME DE LOS ESTADOS CONTABLES

DICTÁMENES CONTABLES

ENTIDADES	OPINION	%
23	CON SALVEDADES	70.58
15	LIMPIA SIN SALVEDADES	20.58
3	ADVERSA O NEGATIVA	8.84



INFORME DEL ESTADO DE LOS RECURSOS NATURALES DEL DEPARTAMENTO DEL CESAR



RESPONSABILIDAD FISCAL



3.6. MEJORAR LA CALIDAD Y EFICACIA DE LOS PROCESOS DE RESPONSABILIDAD FISCAL, SANCIONATORIOS Y DE COBRO COACTIVO

GESTION DIRECCIÓN DE RESPONSABILIDAD FISCAL Y JURISDICCION COACTIVA

NATURALEZA DEL PROCESO	VIGENCIA 2015	VIGENCIA 2016
Indagaciones Preliminares	78	69
Procesos de Responsabilidad Fiscal en trámite	53	137

APERTURÓ (84) PROCESOS DE RESPONSABILIDAD FISCAL, DENTRO DEL TRÁMITE ORDINARIO, POR UNA CUANTÍA (\$5.170. 240.710), SUPERANDO EN UN PORCENTAJE DE MÁS DE 1200% A LOS PROCESOS DE RESPONSABILIDAD FISCAL APERTURADOS DURANTE LA VIGENCIA 2015, DONDE SOLAMENTE SE LOGRARON APERTURAR SIETE (7) PROCESOS DE RESPONSABILIDAD FISCAL



TRÁMITE INDAGACIONES PRELIMINARES

INDAGACIONES PRELIMINARES

INDAGACIONES PRELIMINARES CERRADAS	APERTURA DE PROCESO DE RESPONSABILIDAD FISCAL	APERTURA PROCESO ADMINISTRATIVO SANCIONATORIO	ARCHIVOS POR NO MERITO
28	26	1	1



FALLOS CON RESPONSABILIDAD FISCAL

FALLOS CON RESPONSABILIDAD FISCAL

FALLOS CON RESPONSABILIDAD FISCAL	ARCHIVOS POR PAGO	ARCHIVOS POR NO MÉRITO	ARCHIVOS POR CADUCIDAD	ACUERDOS DE PAGO	TOTAL DECISIONES
6	5	1	1	4	17

ACTUALMENTE SE TRAMITAN 50 INDAGACIONES PRELIMINARES



ENTREGA DE RECURSOS DETECTADOS EN PAGOS Y EMBARGOS A IMPLICADOS EN PROCESOS DE RESPONSABILIDAD FISCAL



LA CONTRALORÍA GENERAL DEL DEPARTAMENTO DEL CESAR RECUPERÓ Y ENTREGÓ \$73.542,898 A LOS ALCALDES, GERENTES DE HOSPITALES, EMPRESAS DE SERVICIOS PÚBLICOS, ENTRE OTRAS ENTIDADES QUE SE VIERON AFECTADAS COMO CONSECUENCIA DEL DETRIMENTO, DAÑO, MENOSCABO O PERJUICIO CAUSADO POR LOS GESTORES FISCALES.



EJE ESTRATÉGICO 4º

E-CONTROL Y
LAS TIC'S

4.1. Promoción del
programa Gobierno
electrónico y en
línea

4.2. Consolidación uso
de las TIC's en la
administración pública



4.1. PROMOCIÓN DEL PROGRAMA GOBIERNO ELECTRÓNICO Y EN LÍNEA



CONTRALORÍA GENERAL
Departamento del Cesar



INICIO > CONTRALORÍA > NORMATIVIDAD > AUDITORÍA > PARTICIPACIÓN CIUDADANA > SERVICIO DE INFORMACIÓN >

NOTICIAS



Contratación

Transparencia y
Acceso a la Información Pública

Notificaciones

Calendario de
Eventos

Rendición de Cuenta
Vigencia 2016



**IMPLEMENTACIÓN EN UN 90%
DE LA ESTRATEGIA DE
GOBIERNO EN LÍNEA A TRAVES
DE LA PÁGINA WEB**
<http://www.contraloriacesar.gov.co/web/>

4.1. PROMOCIÓN DEL PROGRAMA GOBIERNO ELECTRÓNICO Y EN LÍNEA

TRANSPARENCIA Y DERECHO DE ACCESO A LA INFORMACIÓN PÚBLICA NACIONAL

IMPLEMENTACIÓN EN UN 95% DE LA LEY DE TRANSPARENCIA Y DE ACCESO A LA INFORMACION PÚBLICA LEY 1712 DE 2014 A TRAVES DE LA PÁGINA WEB

<http://www.contraloriacesar.gov.co/web/index.php/contraloria/traspacidad-y-derecho-de-acceso-a-la-informacion-publica-nacional>

En cumplimiento a la Ley 1712 del 6 de marzo de 2014, la Contraloría General del departamento del Cesar coloca a disposición de la ciudadanía la siguiente Información

Mecanismos de Contacto

Contacto

Ubicación y Horarios

Notificaciones Judiciales

Políticas de Seguridad

Información de Interés

Datos abiertos

Convocatorias

Preguntas y Respuestas frecuentes

Glosario

Noticias

Calendario de Actividades

Información para niñas, niños y adolescentes

Estructura Orgánica

Misión y Visión



4.1. PROMOCIÓN DEL PROGRAMA GOBIERNO ELECTRÓNICO Y EN LÍNEA

MEJORAMIENTO DE LOS PROCESOS MISIONALES SE logro LA AMPLIACIÓN DEL ANCHO DE BANDA DEL INTERNET DE 4 MB A 16 MB CANAL DEDICADO

A TRAVES DEL CONVENIO CON EL SENA SE REALIZÓ LA CONSULTORÍA SOBRE LOS COSTOS DE IMPLEMENTACIÓN DE UNA NUEVA RED DE DATOS



4.2. CONSOLIDACIÓN USO DE LAS TIC'S EN LA ADMINISTRACIÓN PÚBLICA



**CAPACITACIÓN EN MANEJO DE TIC'S A 126 FUNCIONARIOS DE LOS SUJETOS DE CONTROL
CONVENIO CON EL SENA**



EJE ESTRATÉGICO 5º

**FORTALECIMIENTO
TALENTO HUMANO**

Calidad de vida
en el trabajo y
potenciación del
talento humano



SECRETARÍA GENERAL



EJECUCIÓN DEL PRESUPUESTO

ITEM	CONCEPTO	PRESUPUESTO APROBADO	PRESUPUESTO EJECUTADO
1	TRANSFERENCIA GOBERNACIÓN	2.649.946.318,00	2.896.095.761,00
2	ADICIONES CUOTAS AUDITAJE	246.149.490,00	
3	TOTAL PRESUPUESTO 2016	2.896.095.808,00	
4	PRESUPUESTO POR EJECUTAR		47,00

Fuente: Secretaría general



GASTOS PRESUPUESTALES 2016

ITEM	CONCEPTO	PRESUPUESTO EJECUTADO	PORCENTAJE DE EJECUCIÓN
1	SERVICIOS PERSONALES	2.396.239.971,00	83%
2	GASTOS GENERALES	338.083.638,00	12%
3	TRANSFERENCIA PARA CESANTÍAS E INTERESES	161.772.152,00	5%
4	TOTAL EJECUTADO	2.896.095.761,00	100%

Fuente: Secretaría general



CUOTAS DE AUDITAJE PAGADAS 2016

ENTIDAD DESCENTRALIZADA DEL ORDEN DEPARTAMENTAL	VALOR CUOTA DE FISCALIZACIÓN 0.2% VIGENCIA 2015	CUOTAS DE FISCALIZACIÓN VIGENCIA 2015	CUOTAS FISCALIZACIÓN VIGENCIAS ANTERIORES.
HOSPITAL ROSARIO PUMAREJO DE LOPEZ	\$111.272.207	\$111.272.207	24.273.904
HOSPITAL REGIONAL JOSE DAVID PADILLA VILLAFañE-AGUACHICA	\$43.609.913	\$43.609.913	17.825.853
HOSPITAL REGIONAL SAN ANDRES - CHIRIGUANÁ	\$9.628.677	\$9.628.677	9.569.111
AGUAS DEL CESAR	7.715.350	7.715350	0
IDECESAR	\$15.081.795	\$15.081.795	7.172.680
TOTAL	\$187.307.942	\$187.307.942	51.668.869
		TOTAL RECAUDADO EN LA VIGENCIA 2016	246.149.490,00

Fuente: Secretaría general



EJECUCIÓN PRESUPUESTAL

EJECUCIÓN PRESUPUESTAL	
2016	
DESCRIPCIÓN	PRESUPUESTO EJECUTADO
SERV.PERSON.ASOC.NÓM	2.016
Sueldo Personal Nómina	1.408.752.472
Indemnización Vacaciones	39.348.839
Prima de Navidad	140.443.378
Prima de Servicio	122.805.201
Prima de Antigüedad	125.622.495
Prima de vacaciones	62.144.733
Bonificación por servicios prestados	35.447.920
SUBTOTAL	1.934.565.038
SERV. PERS. INDIRECTOS	0
Remuneración Servicios Tecnicos	0
Honorarios	0
CONTRIBUC. INH. NOM. SECT .PRIV.	228.392.139
Fondos de Pensiones	60.987.931
E. P.S.	107.417.508
Cajas de Compensación	59.986.700



EJECUCIÓN PRESUPUESTAL

EJECUCIÓN PRESUPUESTAL	
2016	
CONTRIBUC. INH. NÓM. SECT. PÚB.	233.282.794
E.P.S.	24.738.550
Administración de riesgos profesionales	7.823.700
APORTE DE LEY	74.965.900
SENA	7.492.900
I.C.B.F.	44.984.800
E.S.A.P.	7.492.900
ESCUELAS INDUSTRIALES	14.995.300
GASTOS GENERALES	65.342.003
ADQUISICION DE BIENES	65.342.003
Compra de Vehículo y equipo	13.780.000
Materiales y Suministros	19.246.103
Bienestar social	30.900.000
Otros Gastos por Adquisición de Bienes	1.415.900



EJECUCIÓN PRESUPUESTAL

ADQUISICION DE SERVICIOS	272.741.635
Viaticos y Gatos de Viajes	159.290.727
Servicios Públicos	7.097.953
Comunicación y Transporte	7.000.000
Impresos y Publicaciones	22.973.600
Seguros Generales	5.521.678
Costos Bancarios y Fiduciarios	4.528.930
Mantenimiento	6.257.787
Capacitación	59.174.000
Otros Gastos por Adquisición de Servicios	896.960
Convocatoria Concurso-Empleos Carrera	0
TRANSFERENCIA	161.772.152
Cesantias Directas	149.856.745
Intereses sobre Cesantias	11.915.407
Otras Transferencias	0
Sentencias y Conciliaciones	0
TOTAL	2.896.095.761



CONTRATACIÓN 2016

MODALIDAD DE SELECCIÓN	CLASE DE CONTRATO	OBJETO	VALOR
Mínima Cuantía	Compra venta	ADQUISICIÓN DE PÓLIZAS	\$1.148.400
Directa	Prestación de servicio	SERVICIO DE RECOLECCIÓN Y ENTREGA DE CORRESPONDENCIA	\$7.000.000
DIRECTA	Prestación de servicios profesionales	TRES (3) SEMINARIOS TALLER PARA FUNCIONARIOS Y SUJETOS DE CONTROL.	\$10.000.000
mínima cuantía	Suministro	Suministro de combustible.	\$7.000.000
Selección abreviada de menor cuantía	Compra venta	ELABORACIÓN DE ELEMENTOS.	\$22.283.600
Directa	Prestación de servicios profesionales	Capacitación A LOS FUNCIONARIOS DE LA CONTRALORÍA GENERAL DEL DEPARTAMENTO DEL CESAR.	\$16.000.000
Directa	Prestación de servicios profesionales	capacitación para el fortalecimiento a la implementación de la ley (ley 1712 de 2014).	\$16.000.000
mínima Cuantía	Compra venta	ADQUISICIÓN DE PÓLIZAS	\$4.373.278.
Directa	Prestación de servicios profesionales	DOS (2) SEMINARIOS TALLER SOBRE AUDITORIAS AMBIENTALES.	\$11.800.000
Mínima Cuantía	Prestación de Servicios.	IMPLEMENTACIÓN DEL SISTEMA DE GESTIÓN EN SEGURIDAD Y SALUD EN EL TRABAJO	\$18.900.000,00
Mínima Cuantía	Prestación de Servicios.	SERVICIOS DE TRANSPORTE VALLEDUPAR - GUATAPE	\$12.000.000,00
Mínima Cuantía	Prestación de Servicios	MANTENIMIENTO PREVENTIVO DE LOS EQUIPOS DE CÓMPUTOS.	\$3,630.000,00
Mínima Cuantía	Suministro	COMPRA DE EQUIPOS DE CÓMPUTO.	\$13.780.000,00

GRACIAS

Los invitamos a seguir ejerciendo el control social participativo

